

# 瑞士10日終極挑戰

## 3000公尺高山群圍繞

絕世景點 ★ 1名湖遊船 | 2大湖區飯店住宿 | 3大瑞士最著名景觀列車  
3大最著名登峰齒輪火車 | 4大歐洲名山 + 1徒步跨越2山峰飽覽3000公尺

群峰  
風采

瑞吉峰 | 少女峰 | 白朗峰  
馬特洪峰+3000公尺  
冰河上跨越高峰群山環繞

特別  
安排


歐洲最大最震撼  
萊茵瀑布+南針峰纜車  
艾格專線纜車  
哈得昆纜車

### 5大特色美食饗宴

少方峰歐洲之顛 | 哈德昆景觀餐廳  
瑞士經典三種鍋 | 雷夢湖料理 | 霞慕尼法式風味

住宿地點

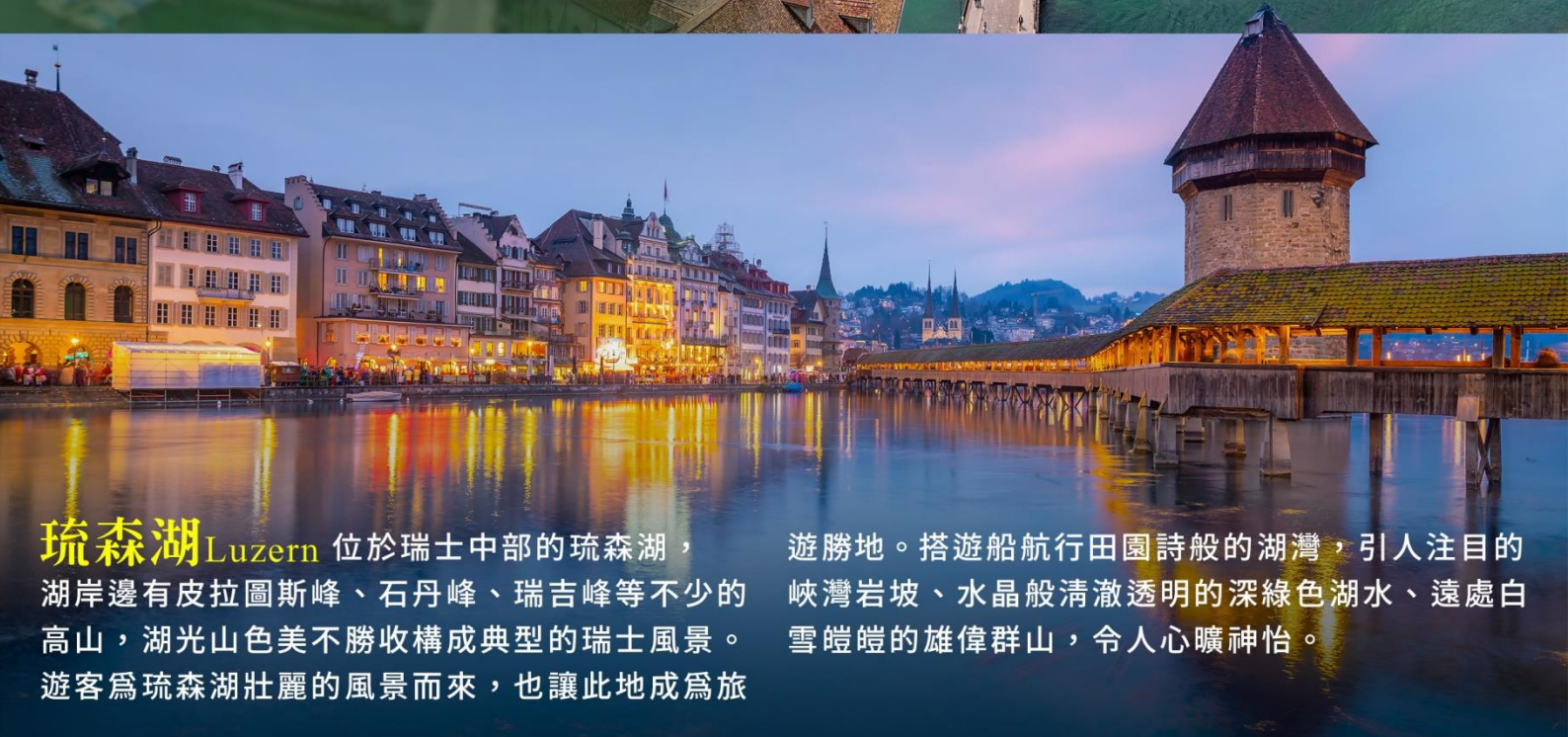
策馬特區域飯店x1晚、因特拉肯區域飯店x2晚



## 蘇黎世 Zürich

是瑞士的經濟和教育中心。地處歐洲中心地帶的城市擁有國際都市的各種現代化便利設施，也保存完好的自然環境，小巧玲瓏卻包羅萬象。

早在中世紀初期就已成爲繁榮的商業中心，1519年的宗教改革使經濟更加繁榮，迅速成爲瑞士的金融中心。



**琉森湖 Luzern** 位於瑞士中部的琉森湖，湖岸邊有皮拉圖斯峰、石丹峰、瑞吉峰等不少的高山，湖光山色美不勝收構成典型的瑞士風景。遊客爲琉森湖壯麗的風景而來，也讓此地成爲旅

遊勝地。搭遊船航行田園詩般的湖灣，引人注目的峽灣岩坡、水晶般清澈透明的深綠色湖水、遠處白雪皚皚的雄偉群山，令人心曠神怡。

## 瑞吉山及齒輪火車 Mt. Rigi & Rigi Kulm

處瑞士心臟位置的瑞吉山坐落於蘇黎世和琉森之間，享有“山巒皇后”的美稱。這座被三座巨大的湖泊包圍的半島式山峰，是最具代表性、**全歐洲第一條**

**登山鐵路的所在地**。站立在山頂會被這連綿的阿爾卑斯山脈、多達13座的湖泊，及一望無際的零死角的360全景所吸引。





## 少女峰 Swiss Alps Jungfrau-Aletsch

自然世界遺產少女峰-阿雷奇冰河-畢奇霍恩峰(最早於2001年被列入)從東部擴展到西部，面積自53,900公頃擴展到82,400公頃。

該遺址為阿爾卑斯高山——包括山脈最受冰河作用的部分和歐亞大陸山脈最大的冰川——的形成提供最佳實例。它以生態系統多樣性為特點，包括特別受氣候變化冰川融化而形成的演替階段，也因景色秀美、而且包含山脈和冰川形成以及正在發生的氣候變化及生態演化過程方面的豐富，突顯其價值。



## 黃金列車-全景或幽美古典車箱 Golden Pass Panoramic

四個獨特的文化和語言區是瑞士最著名的特色之一。

黃金列車全景路線連接著德語和法語區，帶領遊客深入了解瑞士豐富多彩的文化遺產，將美麗的風景線結合在一條獨特的路線。從因特拉根Interlaken出發，全景/古典列車朝蒙投Montreux前進。在美麗的蒙投鎮與伯爾尼阿爾卑斯山的中心地帶，一年四季都可以看到瑞士最壯麗的風景，如昂豪山脈、日內瓦湖和聯合國教科文組織拉沃的梯田葡萄園。



**白朗峰** Mt. Blanc 使法國不朽且自傲的原因之一，無疑是坐擁傍著邊城霞慕尼拔地而起的白朗峰Mont Blanc。和全球名岳相比，白朗峰柔美

進出霞慕尼的觀光人潮高達6~10萬，拜空中纜車架設成功所賜，就能輕鬆地登上海拔3842米的「阿格爾峰」(Aiguille du Midi，意譯為南針鋒)，眺望白朗峰近在咫尺的俊美身影。



# GLACIER 3000

*High level experience.*

## 冰河3000

海拔2965公尺

全年呈現皚皚雪景



攝人心魄的高山風光

赫赫有名的特色建築

Instagram網紅拍照打卡地

從山谷搭乘纜車只需15分鐘，一站式抵達3000公尺高的山巔，峰頂車站即刻映入眼簾。

駐足冰川3000各處觀景台，無障礙欣賞24座海拔4000公尺以上的冰雪高山，將艾格峰、僧侶峰、少女峰、馬特宏峰、大孔班峰盡收眼底極目眺望高峻巍峨的勃朗峰。





**馬特洪峰** Matterhorn 馬特洪峰位於瑞士、義大利邊境，名稱是由德語組成「Matt」(意指草地)和「Horn」(意指為角，或錐狀像角一樣的山峰)，峰頂是個具有四個面的錐體，分別面向東南西北。

每一個面都非常陡峭，只有少量的雪黏在表面，不在於攀登技術上需面對種種困難，也在於此峰陡峭的外形給予早年攀山者的心理恐懼，它便成為阿爾卑斯山脈中最後一個被征服的主要山峰。



### 聖莫里茲 St. Moritz

是瑞士著名的富豪滑雪聖地，也是冰河列車東邊的終點。3,000年前以發現礦泉而聞名，之後該鎮已成為夏季溫泉勝地。此地不僅是個渡假勝地，也是高山冬季旅遊的發源地(1864年兩次舉辦過冬季奧運會)。



### 冰河列車 Glacier Express

從安德馬特策馬特Zermatt前往聖莫里茲St. Moritz跨越291座橋樑、穿過91條隧道，是瑞士最受歡迎的、最著名的景觀。搭乘列車悠然地欣賞到壯麗的美景，沿途景色是瑞士旅遊業最精彩的亮點之一。



## 伯連納列車 Bernina Express

鏈接歐洲南北——經過聯合國教科文組織世界遺產雷蒂亞鐵路，從白雪皚皚的冰川一路向下駛往隨風搖曳的棕桐樹。列車1904年開通從庫爾駛往蒂拉諾，全長128公里、穿過55座隧道、翻越196座

橋梁，例如伯爾尼納峰的蒙提貝羅Montebello彎道、莫爾特拉奇冰川、三湖（Lej Pitschen、Lej Nair和Lago Bianco）、Alp Grüm以及布魯西奧環形高架橋。伯爾尼納快車仿佛在大片好萊塢電影中行駛，翻越高達65米的蘭德瓦瑟高架橋。



## 萊茵瀑布 Rhine Falls

不僅是歐洲第一大瀑布，更是欣賞萊茵河中上游景色的最佳地點。瑞士國家旅遊局很自豪的表示：氣勢浩大的萊茵瀑布與萊茵河兩岸的悠閒，絕對會帶給每位遊客無比的心靈震盪！



## 施泰因 Stein am Rhein

位於萊茵河北岸，堪稱「萊茵河畔上的寶石」，舊城區完整保存的半磚木矮房，牆上精緻彩繪濕壁畫及悠閒的氣氛，讓人留連忘返！



# 行程特色

★1瀑布 - 歐洲最大最震撼 - 萊茵瀑布

★1名湖遊船 + 住宿2大湖區飯店

琉森湖航行 / 住宿雷夢湖區 / 住宿聖莫里茲湖區

★2大瑞士最著名景觀列車 + 1大瑞士最UNESCO景觀列車UNESCO相關景點

I. 伯連納列車 -- ★2008年登錄UNESCO -- 聖莫里茲-庫爾段 列車停駛則以普通列車複刻經典路線

II. 黃金列車 -- ★安排湖光山色最精華的琉森 -- 因特拉肯段

III. 冰河列車 -- ★安排冰川風光最精彩的布里格 -- 安德馬特段 途經阿雷奇冰川

★3大最著名齒輪火車 --

瑞吉峰齒輪火車 + 少女峰登峰齒輪列車 + 馬特洪峰高納格瑞電動齒輪列車

★4大歐洲名山 + 1徒步跨越2山峰飽覽群峰風采

I. 瑞吉峰 -- ★親近”山巒皇后” -- 必排歐洲第一座登山鐵路

II. 少女峰 -- ★2001年登錄UNESCO -- 特別安排搭乘齒輪列車登峰/艾格快線往下

III. 白朗峰 -- ★貼心安排 -- 南針峰纜車上下貼近名山

IV. 馬特洪峰 -- ★貼心安排 -- 高納格瑞電動登山齒輪列車登上平台

V. 冰河3000 -- ★零距離接近冰原、群峰用心安排 -- 高原纜車/徒步跨越山峰/最高冰雪樂園

★5大名餐

少女峰歐洲之顛 + 哈德昆景觀餐廳 + 瑞士經典三種鍋 + 雷夢湖料理 +

霞慕尼當地風味 - 瀑布景觀餐廳特餐 若不接受預訂則由當地其他餐廳替代



★表含門票入內參觀    ◎表下車或行車觀光

第一天



台北  香港 CX451 TPE 19:35 – HKG 21:30 (1h55m) CX383 HKG 23:00 – ZRH 06:30+1(13h30m)

傍晚帶著期待的心情於桃園機場集合，隨後搭乘國泰航空豪華客機出發飛往蘇黎世；今夜於豪華客機上過夜，培養體力，帶著滿滿的期待，將於翌日抵達，展開這段迷人的瑞士十日精典之旅！

餐 食 早餐：X 中餐：X 晚餐： 機上精緻餐食

住 宿 豪華客機

第二天

香港  CX383 HKG 23:00-1 – ZRH 06:30 蘇黎世機場  琉森 (航遊)

琉森湖  +  瑞吉山齒輪火車) 瑞吉山/Weggis  因特拉肯區域/格林德瓦區域飯店

經過長途的飛行，班機一早晨抵達蘇黎世機場，辦理入關手續後展開瑞士 10 天的豐富旅程！驅車前往琉森，這個通向瑞士中心地帶的入口城市，位於琉森湖畔如畫的風景區，鑲嵌在令人難忘的山嶺間。走訪有著中世紀風格的◎卡貝爾木橋，橋上畫滿彩繪裝飾，是琉森最美的城鎮風光，該橋被公認為歐洲最古老的木制有蓋橋樑之一。◎垂死獅子像(目前雕像維修工程正在進行中，可能進行到 2023 年 6 或 7 月份)是一座負傷獅子的雕像，雕像由丹麥雕塑家巴特爾·托瓦爾森設計，用以紀念在 1792 年保衛巴黎杜伊勒里宮的戰鬥中的約 1100 名瑞士僱傭兵。◎天鵝廣場是琉森市逛街區的起點，廣場周邊與老城區內多為瑞士奢華名鐘專門店、巧克力的店家，旅客也可欣賞老城內頗有童話氛圍的建築壁畫和噴泉。

來瑞士沒有搭船遊覽琉森湖，瑞士中部的景點就不算完整。琉森湖航運公司服務種類齊全，就連瑞士中部的阿爾卑斯山區也可以通過水路探索。航行後接著往本次行程中的第一座名山，在素有“山巒皇后”的瑞吉山進行雄偉環遊之旅。待乘船從琉森出發前往菲茨瑙，緊接著乘坐齒軌鐵路列車前往海拔 1798 公尺的瑞吉山，不久我們就能立於頂峰盡情欣賞琉森湖的迷人風景。

午間，在瑞吉山上景觀餐廳悠閒用餐，讓初到瑞士這第一餐的心情與如畫的風景一樣怡人。

午後來到因特拉肯，是少女峰山腳下的旅遊觀光城市，亦是瑞士著名的度假勝地、一年四季風景皆醉人。作為前往少女峰的重要門戶之一。因位處西邊圖恩湖與東邊布里恩茨湖之間，因特拉肯的意思是「在湖水之間」。在放風的閒暇時間，您可把目標鎖定在小鎮上的免稅大道--赫艾維大道，簡單的一條街卻遍布各種名牌商店、餐廳、飯店和賭場，也可遠眺少女峰，讓身心敞揚在明信片般的美景裡悠閒地度過。

晚餐後帶著美麗心情入住因特拉肯區域/格林德瓦區域飯店，為到訪瑞士的第一天畫下完美句點、也為明日征服少女峰儲備充足的體力！

入內參觀 琉森湖遊船 / 瑞吉峰齒輪火車 (視當地安排順序可能會有不同)

下車參觀 琉森市區: 卡貝爾古橋、獅子紀念碑、天鵝廣場 / 琉森湖 / 瑞吉峰 (視安排順序可能會有不同)

參考距離 蘇黎世 --52k-- 琉森 --琉森湖遊船+瑞吉峰齒輪火車-- --100K-- 因特拉肯或格林德瓦

餐 食 早餐：機上簡餐 中餐：瑞吉峰頂風味餐 晚餐：瑞士經典三種鍋或西式三道

住 宿 Hotel Interlaken/ Sunstar Hotel Grindelwald/ Park Hotel Sauvage/Thun Seepark Hotel/ Spinne 或同級  
(如遇因特拉肯區域/格林德瓦區域訂房客滿，將改住其他山中小鎮 4\*飯店，並每人退費 NT\$1,000)



### 第三天

因特拉肯區域/格林德瓦區域飯店 (齒輪列車/艾格快線)登少女峰 飯店(住宿第 2 晚)

沒有登上少女峰、就不算來過瑞士~ 今天就要進入本次瑞士經典之旅的重要景點~★少女峰齒輪列車/艾格快線！少女峰是瑞士的著名山峰、海拔 4158 米，又被稱為“歐洲之巔”或“歐洲屋脊”，是本行程造訪名山之中的第二座、更是重頭戲。這是遊客在歐洲可以一年四季賞雪的最佳地點之一。

登少女峰、離不開乘坐齒輪火車，無論乘火車還是開車前來遊覽的遊客，都要在山下換乘這種用齒輪驅動的火車上山。火車向更高處爬行，漸見阿爾卑斯山雪山氣勢磅礴，其景觀隨著時令的交替和陰晴變化而變幻無窮。四周雲霧繚繞，好像進入了騰雲駕霧夢幻般的仙境，每過幾米的景色，都會讓人感到意外。

午餐預訂於少女峰頂的景觀餐廳用餐，您可以一邊品嚐瑞士美食、一邊欣賞歐洲之巔的雪景，絕對不要錯過這個拍照打卡的最佳地點哦~

「艾格快線 Eiger express」是瑞士少女峰區歷時十六年建成、2020/12/05 開通的最新交通工具，從格林德瓦站 (Grindelwald terminal)搭纜車只要 15 分鐘就能抵達艾格冰川站(Eigergletscher)

(基於安全考量，除了參考旅客個人體質因素、當場也需視天候狀況決定是否適合搭乘纜車)

#### 貼心提醒:

1. 上少女峰頂可親眺歐洲最長的冰河—23 公里長的阿萊奇冰河的發源地，要親近冰河，則是造訪冰河底下的冰宮。冰宮內的地板也是冰塊砌成，相當滑，來此參觀除了保暖裝備外，最好要準備防滑鞋，並緩慢行走以維自身安全。同時建議攜帶太陽眼鏡，避免雪盲現象造成眼部不適。
2. 由於少女峰高度達海拔 3500 公尺，上下山以火車或纜車做為交通工具，纜車上/下速度較快，上山後仍建議行進、移動速度儘量放緩。如您因個人體質之故，產生不適之現象，請務必告知隨團領隊，領隊會第一時間處理因應。而為了照顧遊客的健康，綜合大樓內設有緊急救援服務，受過專業訓練的醫療人員，會為旅客做緊急處理。此行於山頂餐廳用餐，建議勿吃得太飽，避免因體質之故於山頂產生身體不適。

傍晚貼心安排搭乘纜車上到海拔 1,322 公尺茵特拉肯最高點--哈德昆觀景台 Harder Kulm，省掉爬坡及下坡各 1.5 小時的健行時間，讓 您輕鬆到達遠眺俯瞰茵特拉肯全景的最佳觀景點！站在三角形的懸空景觀台(Two Lakes Bridge)，可以最近距離地感受腳下大氣滂沱的茵特拉肯，那視覺衝擊感、實在是驚人又震撼！

就近在景觀台的全景餐廳享用晚餐，品嚐到更多的當地特色美食、同時也能更從容地欣賞在地民俗舞蹈表演。因特拉肯連泊兩夜的安排，行程舒適及景點精彩，令人畢生難忘~

入內參觀 登少女峰 (含齒輪列車 / 愛格快線纜車 / 冰宮 / 斯芬克斯天文台 / 世界最高郵局)

(若因天氣因素考量安全性，則以齒輪列車上、下)(視當地安排順序可能會有不同)

全景索道纜車上、下哈德昆觀景台 Harder Kulm (視當地安排日期及順序可能會有不同)

下車參觀 哈德昆觀景台 (視當地安排日期及順序可能會有不同)

參考距離 因特拉肯或格林德瓦 --火車/纜車-- 少女峰 --火車/纜車-- 因特拉肯或格林德瓦

餐 食 早餐：飯店享用 中餐：少女峰頂景觀餐廳套餐 晚餐：哈德昆觀景台全景餐廳特色料理

住 宿 Hotel Interlaken/ Sunstar Hotel Grindelwald/ Park Hotel Sauvage/Thun Seepark Hotel/ Spinne 或同級  
(如遇因特拉肯區域/格林德瓦區域訂房客滿，將改住其他山中小鎮 4\*飯店，並每人退費 NT\$1,000)



瑞士黃金列車之旅沿途美景彷彿專門為這全景觀旅程創造，迷人的美景令人目不暇接。

上午從因特拉肯出發，進行三個小時的★黃金列車之旅。這部全景列車開始朝蒙投 Montreux 出發--黃金列車全景路線 GoldenPass Panoramic 是黃金快線 GoldenPass Line 的一部分，也是瑞士環遊火車之路 Grand Train Tour 的一部分。沿途奶牛在翠綠的牧場上悠然吃草，傳統的木屋式建築散佈在平緩的山丘上，遠處雄偉的阿爾卑斯山峰連綿起伏。列車透過全景車窗座位上可盡情欣賞窗外多姿多彩的美麗全景。對喜歡懷舊的鐵路愛好者而言，黃金快車更有優雅的美好時代列車的複製品、經典列車堪稱最佳選擇。乘坐舒適的全景列車、美好時代列車或黃金快車快車，將近 2 小時等待您的是純粹的放鬆時刻，最精彩的美景留在了最後。快到蒙投時，波光粼粼的日內瓦湖 Lake Geneva 展現在遊客面前。列車悠然駛下山丘，帶領遊客去感受日內瓦地區的迷人氣氛和濃郁的地中海風情。

新月形的日內瓦湖法文音譯為雷夢湖，北邊在瑞士境內、南邊屬法國國土，兩國界湖上往返兩國間的遊船班次密集，是個詩情畫意的地方。午間，在湖區的餐廳享用風味餐，接著前往瑞士最著名的巧克力工廠參觀。

瑞士除了鐘錶、精密儀器、軍刀，還有一樣引以為豪的東西，那就是巧克力。在瑞士 Maison Cailler 是比瑞士蓮 Lindt & Sprüngli 更古老、更有名，它創始於 1819 年、是擁有近 200 年歷史的瑞士巧克力品牌。觀光工廠的遊客小徑完整地融入了品牌、歷史和產品，通過透明、閃爍的美學藝術讓遊客們走進巧克力世界。Maison Cailler 是世界上第一塊牛奶巧克力的生產商，製作巧克力時不再使用奶粉，而是用調製成奶油狀的新鮮牛乳替代，這樣製作出來的巧克力就是今天所說的牛奶巧克力。

旅客的想像力與參觀巧克力製作過程中不同階段的幻燈片互相結合、加上視聽導覽互動，向遊客介紹軟化、混合攪拌以及制作巧克力糖霜的藝術。通過攝影機的鏡頭，遊客們可以現場觀看巧克力原料的加工過程。通過精心挑選的照片，追溯了該工廠自 1898 年默默無聞的開端，在時光之旅中喚醒人們沉睡的記憶。參觀後可順到在專門設計的商店裡看一看。十個人中九個愛巧克力，而第十個人一定在撒謊。絲滑香軟、唇齒留香，人們通過送巧克力表達自己浪漫的情懷，雖然「俗套」卻永遠深得喜愛。

傍晚回到湖邊悠閒地散步用餐，當晚入住蒙投區域的飯店!

這可是我們在瑞士見到的第二個名湖哦~ 若是能預訂到湖邊的飯店，隔天還能早起沿著幽美的雷夢湖、看著如夢似幻的湖景活動筋骨哦^^

入內參觀 黃金列車/ Maison Cailler 觀光工廠(若遇列車停駛/客滿則退差價以普通火車/遊覽車複刻此路線)

下車參觀 日內瓦湖 (視當地安排日期及順序會有不同)

參考距離 因特拉肯 --黃金列車-- 蒙投 --44K-- Maison Cailler --44K-- 雷夢湖地區

餐 食 早餐：飯店享用 中餐：湖區烤牛肉餐或西式三道 晚餐：雷夢湖區料理

住 宿 Grand Hotel Suisse Majestic Autograph Collection / Vevey Modern Times/ Alpha Pamier Hotel 或同級







到訪瑞士就是想要看山、看雪，為了滿足這個心願讓 您無限暢享飽覽群山、挑戰無限的可能！！  
 這一次來真的！讓瑞士旅遊值回票價----海拔 2965 公尺高度、全年呈現的皚皚雪景、攝人心魄的高山風光、赫赫有名的特色建築、Instagram 網紅拍照打卡地，都在美麗絕倫的**冰川 3000**。  
 走出高山纜車月臺，迎接你的將是**天梭巔峰漫步----全球首座連通兩處山巔的懸浮人行橋**，靜待勇氣滿滿的你前來挑戰！  
 在這個被無數的名山環繞的地方，勇於在此拍照打卡的----人氣王就是你！！  
 漫步之後，乘坐阿爾卑斯滑雪纜椅，位於海拔 3000 米的高山站有著全球海拔最高的坡道，為真正年輕和心態年輕的遊客提供無限歡樂。沿室外雪上樂園使用雪墊從坡道滑至底部，有興趣的人們還可付費換乘 8 隻狗雪橇(提供付費活動：冬季--狗拉雪橇活動)，讓狗狗們帶你開啟穿越冰川的奇幻旅程……**冰川 3000**，歡樂無窮，給人難以忘卻的瑞士阿爾卑斯山之旅。  
 幾步之遙就是觀景台，很容易抵達，在那裡可以欣賞最美麗的阿爾卑斯山峰：艾格峰、僧侶峰、少女峰、馬特宏峰群峰組成的壯麗美景。想在冰河上健行的人，還可安全徒步穿越冰川高原前往激動人心的“**Quille du Diable**”，此處也提供付費乘坐雪地巴士的服務呢(提供付費活動：夏季--雪地巴士活動)。  
 豐富的雪地活動後，讓我們在**冰河 3000** 的園區裡，享用雪地午餐好好犒賞自己，跟夥伴們共同分享今天在雪地裡的挑戰佳績。

告別無數高山的**冰河 3000** 後，目標朝向白朗峰，歐洲的另一位名山我們來了！！  
 午後到達法國面積第四大的市鎮、也是法國高度最高的市鎮之一的霞慕尼，歐洲最高的高峰白朗峰(海拔 4810 公尺)在其境內。霞慕尼又稱夏慕尼、暱稱是「阿爾卑斯山之都」源自於拉丁語，意指「築堡壘的地方」。位於同名的山谷內，地處法國、瑞士和義大利三國交界點的北部，是歐洲知名滑雪勝地、遊客和體育登山攀登白朗峰起點，除了空氣新鮮外、也可見到能供生飲的地下水噴泉，是個舒服的小鎮。  
 今天在雪地裡完整地體驗各種活動後，晚間心滿意足地沈醉在這個法式小鎮氛圍裡，讓心靈沈澱一下，期待明天的精彩。

入內參觀	冰河 3000:天梭巔峰漫步——世上首座連接 2 座山峰步行懸索橋 / 滑雪纜椅 / 雪上樂園-阿爾卑斯山雪墊或雪橇(最高的平底雪橇滑道) / 高山纜車 X2 次 / 冰川高原自由健行		
下車參觀	霞慕尼 (視當地安排日期及順序可能會不同)		
參考距離	雷夢湖地區	--41K--	冰河 3000 --100K-- 霞慕尼
餐 食	早餐：飯店享用	中餐：冰河 3000 風味餐	晚餐：霞慕尼當地特色料理
住 宿	Park Hotel Suisse & SPA / Alpina Eclectic Hotel / Mercure Hotel / Hotel Le Morgane 或同級		



## 第六天

霞慕尼飯店 / 南針峰 (白朗峰) / 策馬特格內拉特高地 / 山中小鎮

觀賞白朗峰的最佳地點是「南針峰」，這一帶山勢非常險峻，能夠在如此陡峭的山壁上開闢出纜車站、觀景台，整路所見真令人為人類的工程能力感到讚嘆，很難想像當初建設車站時有多艱辛困難！

南針峰纜車共有兩段，一路從 1035 公尺爬升到 3777 公尺，中間必須於 2317m 的「針峰平台 Plan de l' Aiguille」下車轉搭第二段纜車，再繼續搭下一段纜車上升高度將近 1,800 公尺後到「南針峰站 Aiguille du Midi」。

在纜車上遠遠就可以看到雪景，越靠越近、心裡就覺越開心，很快就要到達峰頂囉~

20 分鐘的車程，纜車把我們拉到全歐洲最高的纜車站「南針峰頂峰車站」，接近這個高聳在峭壁正上方的車站時，當真有點驚心動魄，纜車垂直而上，不愧是名為南方頂峰的「南針峰」！

南針峰除了是欣賞白朗峰最好的地方，也是攀登白朗峰的捷徑，現場可以看到許多登山客在山脊上攀爬，這個險峻的高山。南針峰峰高 3842 米是法國阿爾卑斯山白朗峰的一座山峰，是霞慕尼的最高峰之一。山頂由中央山頂 Center Peak 與北峰 North Peak 兩個岩塊構成，兩整間有一處中央天橋連接，而下方是懸空！

覺戶外溫度太低，還可以躲進室內南針峰中央主峰觀景台的 Le Pas dans le vide 玻璃觀景台，如果能幸運排到隊，就可以在這裡體驗站在懸空近千米的玻璃上，後方便是莫迪峰、白朗峰的美景！

午餐後驅車前往瑞士另一個滑雪聖地、也是最熱門的策馬特。

首先搭登山齒輪火車登全歐洲最高的露天車站格內拉特觀景台 Gornergrat，這是策馬特最熱門的觀光景點，站在這遼闊的觀景台上可以看到馬特洪峰之外，還可 360 度欣賞阿爾卑斯山第三大冰河高納冰河 Gornergletscher。高納格瑞觀景台是高納格瑞鐵道登山火車 Gornergrat Bahn 終點站，出站就是一大片寬廣的平台。

1898 年營運超百年歷史的高納格瑞特鐵道登山火車鐵道，是瑞士第一條電動齒軌鐵路，也是僅次於少女峰的歐洲第二高登山鐵路。登山火車乘車處就在策馬特車站對面，30 分鐘的時間將人們從海拔 1654 公尺高的策馬特爬升到 3089 公尺的高納格瑞觀景台，車廂寬大舒適備有可供放置滑雪板、行李的空間。

火車平穩地一路爬升，讓 您親眼見到瑞士 TOBLERONE 金三角巧克力上面的 Logo 山景圖騰馬特洪峰就緩緩地呈現在眼前。冬季是瑞士當地的旅遊旺季，滑雪對瑞士人來說是休閒娛樂也是運動健身，也是全家一起出動聚會的活動，天氣愈冷、人就聚集愈多！

瑞士的飲食除了阿爾卑斯山的特色餐食外，因為觀光業發達使得飲食習慣也變得國際化，異國料理在此地風行。讓在親身力行挑戰這麼多名山之後，晚餐享用日式風味的鐵板燒料理，感受一下瑞士的異國美味吧~

入內參觀 南針峰纜車 / 泰斯-策馬特接駁火車 / Gornergrat 電動齒輪火車(視當地安排日期及順序可能不同)

下車參觀 Le Pas dans le vide 玻璃觀景台 (視當地管理機構考量是否開放) / 策馬特格內拉特平台

參考距離 霞慕尼飯店 --144K-- 泰斯 --10K-- 策馬特 / 阿爾卑斯山中小鎮



餐 食 早餐：飯店享用 中餐：中式料理 / 西式三道式 晚餐：日式風味鐵板燒 / 異國料理

住 宿 Albana Real / Alpen Resort / Allalin / Matthiol Boutique Hotel/ Ambassador 或同級

(如遇策馬特訂房客滿，將改住其他山中小鎮，如：瓦萊州 4\*飯店，並每人退費 NT\$1,000)



## 第七天

策馬特 (  冰河列車 ) 安德馬特  聖莫里茲區域飯店

少女峰雖美，但阿爾卑斯最有名山峰的殊榮，卻是屬於馬特洪峰。特殊金字塔型的巨型尖峰一柱擎天，馬特洪峰海拔高度 4478 米，相當陡峭險峻，也讓它成為阿爾卑斯山脈中最後一個被征服的山峰。馬特洪峰與瑞士是瑞士相當引以為傲的象徵，最多人拍攝的山峰。也是大家熟悉三角巧克力的靈感來源。早晨在飯店舒適的床上醒來，若能一睹「日出金山」在腦海中留下馬特洪峰最經典的景象，那真是太幸運啦！

瑞士著名的三大景觀火車中，號稱最慢的快車—冰河列車，八小時跨越 291 座橋樑、穿過 91 條隧道、從平地到高山冰川，景象隨著高度而變化令人讚嘆！

早晨享受策山中小鎮的閒適之後搭上冰河列車，策馬特站以東的布里格站就是世界遺產阿萊奇冰河的觀景起點，途中經過最聞名的阿雷奇冰川。昨天實地體驗雪地的活動後，今天就以最輕鬆的方式接近名山、賞高山雪景，搭乘冰河列車、伴隨著清晰的中文解說欣賞窗外的景色~

午間在安德馬特休息、享用當地風味料理，再一路往東進入瑞士聖莫里茲湖區。

聖莫里茲位於海拔 1,856 公尺的上恩加丁 Upper Engadine 地區，全年擁有充沛陽光。自 1930 年起，這樣的陽光日子受法律保護成為聖莫里的象徵，被譽為「香檳天氣」。

聖莫里茲是個走在時代尖端的小鎮，在 1878 年的聖誕節開始使用第一盞電燈、1889 年第一屆阿爾卑斯山高爾夫錦標賽在此舉行、1935 年瑞士第一部滑雪吊車投入服務。來自世界各地的客人欣賞現代的阿爾卑斯生活方式，即使在山嶺上餐館也具一流水準滿足旅客的美食要求，在街道拐角處也能找到當地特色菜，像著名的恩加丁堅果餡餅 Endadine nut tart 就是其中的一道。

夏天除了健行和登山等傳統夏季活動項目，遊客還可以進行帆船、風帆、在因河 River Inn 上乘坐橡皮艇、打網球以及騎馬等休閒活動，當然最吸引人的是仍是什麼都不作盡享上恩加丁的美景。

晚餐後入住飯店好好休息，以便讓明日的自己活力充沛，還有體力的 您可以在這美麗小鎮走走散散步。

入內參觀 冰河列車 (視當地安排順序可能會不同)

(若遇景觀列車停駛/客滿則退差價以普通火車/遊覽車複刻此路線)

下車參觀 聖莫里茲湖 (視當地安排日期及順序可能會不同)

參考距離 策馬特 / 山中小鎮 --冰河列車 2~3H-- 安德馬特 --224K-- 聖莫里茲區域飯店

餐 食 早餐：飯店享用 中餐：安德馬特當地風味餐 晚餐：聖莫里茲特色料理

住 宿 Hotel Steffani / Sport & Welheshh Otel San Gian ST. Moritz / Crystal Hotel/ Bernina 1865 Hotel 或同級



**第八天**

聖莫里茲區域飯店



庫爾



萊茵瀑布



萊茵河小鎮施泰因



蘇黎世

瑞士伯連納景觀列車 Bernina Express 於 2008 年 7 月正式納入世界文化遺產，成為全球第三條世界遺產鐵道，也是世界第一條 Google 全街景鐵路，全程 156 公里中穿越了阿爾卑斯山脈群，路途海拔高低落差達 1800 米，在不使用齒軌情況下克服高達百分之七十的坡度障礙，成為世界最陡的無齒軌火車，全程無冷場的絕美景觀，是到瑞士旅行不能錯過。本次行程伯連納列車上半段經典路線(若因季節因素景觀列車不行駛，則以普通車複刻同段精彩路線)，由中段的聖莫里茲至最北的庫爾站。

站在歐洲流量最大瀑布—萊茵瀑布的頂端，感受到隆隆瀑布聲帶來的心靈震顫。冰河時期地殼變動使 1 萬 5 千年前的萊茵河改道，形成新的河床。萊茵瀑布水流湍急，將堅硬的白堊石磨成碎石的河道於轉彎處形成。瀑布寬約 150 公尺，平均每秒流量 23 公尺。河道中央的巨石雖然經幾千年河水沖刷、傲然獨立。遊客可以站在河道上突出的、半懸空的平台上欣賞瀑布。

「施泰因 Stein am Rhein」位於萊茵河北岸，堪稱「萊茵河畔上的寶石」，喜歡中世紀童話風情小鎮的人，這個可愛中世紀小鎮一定深得您心。舊城區保存的半磚木矮房，牆上精緻彩繪濕壁畫及悠閒的氣氛，讓您留連忘返！晚間終於回到蘇黎世，這個原點也是終點。探索蘇黎世，作為湖邊的「體驗之都」，背靠阿爾卑斯山雪峰的壯麗景，市區觀光將走訪◎蘇黎世火車總站，為瑞士全國最大鐵路車站，現有 26 個站台，地理位置位於蘇黎世市中心。位於利馬特河岸邊的◎蘇黎世大教堂是瑞士蘇黎世的 3 座主要教堂之一（另外兩座分別是蘇黎世聖母大教堂和聖彼得教堂）。看過瑞士的大山大湖之後，還沒回家、已然開始懷念。還有這麼多天相處下來的同團夥伴們，讓我們珍惜最後相處時刻~

入內參觀	伯連納景觀列車(聖莫里茲-庫爾)(若遇景觀列車停駛/客滿則退差價以普通火車/遊覽車複刻此路線)
下車參觀	萊茵瀑布 / 萊茵河畔小鎮施泰因 (景點視當地安排日期、順序會有不同)
參考距離	聖莫里茲飯店 --火車-- 庫爾 --132K-- 萊茵瀑布 --10K-- 施泰因 --54K-- 蘇黎世
餐 食	早餐：飯店享用 中餐：庫爾當地西式料理 晚餐：萊茵河畔小鎮瀑布餐 / 西式三道
住 宿	Movenpick Hotel Zurich Regensdorf / Movempick Hotel Zurich Airport / Park Inn / Crowne Plaza 或同級

**第九天**

蘇黎世機場



ZRH (CX382) 13:30 - 香港 HKG 06:55+1(11h25m)

今日享用完飯店早點後，在臨別時刻我們將瑞士令人難忘的景觀在這趟純瑞登峰飽覽群峰和美麗湖泊、雪景的旅遊中深深地印入我們心底。整理行囊把豐富的湖光山色的各色風情全部打包、帶著依依不捨的心情，前往機場返回溫暖的家。今晚夜宿機上。

餐 食	早餐：飯店享用 中餐：飛機起飛後約二小時提供 晚餐：機上精緻餐食
住 宿	豪華客機

**第十天**

香港 HKG (CX488) 09:50 - 台北 TPE 11:50 (2h)

本日返抵國門，結束令人精彩又難忘的瑞士全覽 10 日遊，班機飛抵桃園國際機場，結束令人難忘的中歐之旅。期待下一次的相逢在美麗的歐洲！

餐 食	早餐：機上精緻餐食 中餐：X 晚餐：X
住 宿	溫暖的家

★團費以二人一室計算，若為單人報名參加團體，因個人因素特別指定需求單人房(單人單床)則需補單人房差價\$24,000/指定需求雙人房則需補單人房差價\$38,000。

★ 為確保您有一趟美好的旅行，報名前請務必詳閱以下內容

### 小費說明

給予服務人員小費是全世界通行的社會習慣之一，在國外旅行大多有付小費的習慣，是一種風度的表現。

1. 領隊、導遊、司機小費：每人每日 12 元（歐元）×天數。

例如：10 天團體共計 120 歐元，以此類推.....

2. 行李小費：每人每件 1~2 歐元。

3. 房間小費：每房 1~2 歐元。

### 行前必讀

1. 建議旅客於啟程前自行投保旅遊防疫、海外醫療等保險，以建立周全保障。

2. 參團旅客若於境外確診，自採檢日起 7 日內應暫緩搭機返台。所有衍生之相關費用，例如住宿、餐食、交通、醫療費用...等，皆由旅客自行負擔。

3. 相關出入境限制規定，依本國與旅遊行程當地政府規範為主，本公司將依最新規定滾動式調整出入境說明事項。

4. 提醒您，須遵守旅遊目的國之防疫規範與返臺後之本國檢疫措施。

5. 旅遊行程當地政府規範：義大利政府已取消 COVID-19 之入境限制，旅客入境無須出示任何證明。

為考量旅客自身旅遊安全，並顧及同團其他旅客之旅遊權益，我們特別請您配合下列事項，這是我們應盡告知的責任，也是保障您的權利。

### 行程提醒：

1. 本行程最低出團人數為 16 人以上（含），最多為 45 人以下（含），台灣地區將會派遣合格領隊隨行服務。

2. 符合下列狀況之貴賓，請務必於報名時主動告知業務人員，讓我們為您提供專業的建議及安排。若在出發前 7 個工作日內臨時提出需求，將可能收取必要費用。

1. 年滿 70 歲或行動不便之貴賓，且無親友陪同者。

2. 未滿 20 歲，且未與法定代理人一同報名參加旅遊行程者：須將旅遊定型化契約書，提供給法定代理人簽名，報名始為有效。

3. 孕婦：懷孕旅客需主動告知懷孕週數及胎數，並隨身攜帶醫師開立註明預產期診斷證明文件，懷孕 27 週以上（各家航空公司規定週數略有不同，請旅客依照參加的行程所搭乘的航空公司規定）之旅客，需於 3 個工作天完成申請，備妥「適航申請書」、「診斷書」，經由航空公司醫務部門審核，同意適航後方可搭機。航空公司不接受懷孕 36 週以上單胞胎及懷孕 32 週以上多胞胎孕婦搭機（各航空公司規定略有不同）。若因旅客隱瞞自身孕期或身心狀況，導致航空公司航程受影響，因而產生之成本，航空公司將保留法律追訴權。

4. 攜嬰幼兒同行者。

5. 特殊餐食者（如素食餐、忌牛、忌海鮮...等等）：海外團體餐食之安排，無法如同在台灣般豐富且多變化，建議自行準備罐頭或泡麵等，以備不時之需。

6. **單人報名者**：飯店房型以兩人一室為主。單人報名者，本公司將盡量安排同性別旅客或領隊同房；若指定單人入住，請按房型補足單人房價差，實際價差費用以當團說明公布為準。
7. **特殊住宿需求**：旅客如需求特殊房型、樓層、非邊間或連通房等，我們將向飯店提出，但無法保證飯店一定提供，最終之情況需於辦理入住時使得確認。
8. **役男**：須向相關主管機關申請出境許可。
9. **非本國籍旅客**：本行程所載之相關規定，對象均為持中華民國護照之旅客，若您擁有雙重國籍或持他國護照，請自行查明相關規定，並事先請告知您的業務人員。
3. 本行程為團體旅遊，誠請各位貴賓遵守團體集合時間。
4. 為顧及旅客之人身安全，**恕無法接受於旅遊期間脫隊之要求**；若因此而無法滿足您的旅遊需求，建議您選購套裝自由行。
5. 為維護旅遊品質及貴賓權益，在不變更行程內容前提下，將會綜合當地實際食、宿、交通等情況，為貴賓們調整並妥善安排旅遊行程順序，實際安排依行前說明會資料為準；旅遊期間若遇塞車、天災等不可抗力之因素影響，將以行程安全順暢為考量，斟酌調整餐食及旅遊行程，請貴賓們諒解。

#### 航班行李：

1. 請於班機起飛前 2~3 小時抵達機場，以免擁擠及延遲辦理登機手續。
2. 領隊或送機人員將於機場團體集合櫃台前接待團員，協助完成辦理登機手續及行李托運。
3. 托運行李規定各航空公司依行程和搭乘艙等不同，若超過規定額度，旅客需依航空公司規定額外自付加收費用。（實際仍請依航空公司公告為準）
4. 進入海關後，請掌握免稅品購物時間，勿耽誤登機。
5. 團體座位由航空公司安排，不適用於出發前預先選位，也無法確認座位相關需求（如靠窗、靠走道等），且座位安排乃依英文姓名依序排列，同行者有可能無法安排在一起，領隊將盡最大協助，若無法滿足您的需求，敬請參團貴賓諒解！

#### 住宿飯店：

1. 本公司對同等級之飯店入住選擇有最終決定之權利。
2. 各國飯店因公共安全因素，多有禁止於房間內吸菸規定，若因個人行為而產生罰鍰，則個人須自行負擔。
3. 部分飯店房內有提供電熱水壺，僅供入住旅客煮水用，不可放入任何物品（如：咖啡粉、茶葉、火鍋料、泡麵...等），並切勿將熱水壺置於電磁爐上加熱。
4. 所有飯店設備，如有使用方面之疑問，請務必詢問領隊或飯店人員，否則造成危安問題或毀損時，須負相關責任。
5. 考量安全問題，房間內請避免使用多插頭延長線，以免電壓負荷過大。
6. 游泳池未開放時請勿擅自入池游泳，並切記勿單獨入池。
7. 房間內的吧台上零食、冰箱內酒類及飲料等，皆需付費，退房時需至櫃檯結帳。

#### 安全守則：

1. 參加團體旅遊期間，請遵守領隊所宣佈的注意事項，聽從工作人員指揮。夜間或自由活動時間如欲外出，請告知領隊或團友，並應注意安全。



2. 孕婦及患有心臟病、高血壓或其他等慢性疾病的旅客，請衡量自身狀況，請勿勉強參加具有刺激性的活動，如：水上活動、溫泉...等，避免增加身體負擔。
3. 搭乘船隻或前往戲水請務必穿著救生衣，並勿超越安全警戒線。
4. 財物及重要證件請妥善保管並隨身攜帶，勿放置行李箱內、飯店房間或車上。切記在公共場合財不露白，購物時也勿當眾取出整疊鈔票。
5. 建議旅客自行攜帶快篩試劑及常備藥品，若有特殊藥物，請提前告知業務並攜帶藥物相關證明文件。
6. 上、下遊覽車或遊覽觀光區時，慎防搶劫或扒手，錢財或護照等貴重物品務必慎重保管。離開飯店或遊覽車時，請仔細檢查隨身物品以免遺失。

歐洲地區保險法規明定，旅遊團體所使用的遊覽車對車內的旅客（依團體名單）人身安全保有意外險，但對旅客所存放於車上的行李或私人物件，不負遺失或損壞之賠償，貴重物品請隨身攜帶，置於車上若有遺失或遭竊是無法尋求賠償的。住宿飯店中，若旅客離開房間，對置放於房內之行李或物品亦不負帶保管的責任，若有貴重物品，請存放在飯店之保險箱。

#### 退稅規定：

1. 請您在進入商家購物前先確認商家是否有提供退稅服務，可經由商家是否有貼「Globe Blue」、「Tax Refund」的貼紙或是詢問工作人員。
2. 在您選購完成進行結帳時，請自動出示您的護照予結帳人員，結帳人員會將退稅單給您，這裡您必須要親筆簽上您的姓名。請您務必將收據、退稅單保管好，直到您要離境時。
3. 在機場要離境時，請您將購買的物品、收據、退稅單一併出示給退稅櫃檯的工作人員，待確認無誤後會在您的退稅單蓋上印章。

以上為辦理退稅最基本的流程，因歐洲各國退稅規定不盡相同，本公司領隊會在行程當中為您再就各國規定做詳細的說明，在行前資料也會附上詳細的紙本說明資料給您參考。